

ICON - 3 GRUPPI

MAKE YOUR COFFEE ICONIC Icon è una macchina affidabile in grado di produrre un espresso eccellente e ripetibile nel tempo, la risposta a ciò di cui necessitano business con picchi di lavoro in ore di punta, per fornire risultati impeccabili con il minimo sforzo.

AFFIDATI AL DC SYSTEM Le tecnologie DC system GCS, MCS e OCS rendono Icon una candidata ideale per il canale Horeca, dove alti tassi di turnover e frequenti richieste durante la giornata possono mettere a dura prova la qualità in tazza.

YOUR BRAND, YOUR ICON Linee leggere e tagli geometrici per i pannelli laterali, formati da un unico guscio di acciaio inossidabile. Per il pannello posteriore, invece, ampio spazio alla vocazione custom, grazie a un ampio range di colori RAL e alla possibilità di utilizzare materiali speciali su misura.

dimensioni (L x h x p)	940x510x525 mm
peso	95 kg
consumo di energia (24h-stand-by)	6,3 kW (5,5kW200-220V3)
potenza massima	380/400V3N +T 50/60 Hz - 220/230 V, 50/60 Hz - 200/220 V, 3 50/60 Hz
carico connesso	13 l
capacità della caldaia	0,5 l
capacità dei gruppi indipendenti	opzionale
GCS Grinder Control System	opzionale
MCS Milk Control System	opzionale

DALLA
CORTE


ICON

ICON - 3 GRUPPI



DYNAMIC BLACK

1-MC-ICON-3-DB-400



DYNAMIC WHITE

1-MC-ICON-3-DW-400



DYNAMIC RED

1-MC-ICON-2-DR-400




DYNAMIC GREY

1-MC-ICON-3-DG-400



BLACK WALNUT

1-MC-ICON-3-BN-400



TOTAL MATT BLACK

1-MC-ICON-3-TMB-400



WHITE OAK

1-MC-ICON-3-WO-400



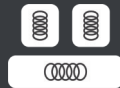
ADJUSTABLE FEET
(optional)



DOUBLE
MCS



DC SYSTEM



MULTIBOILER



COOL TOUCH
(optional)



ENERGY
SAVING



CUSTOM
COLOURS



CUSTOM
MATERIALS



58mm FILTER
(optional)



CARBON
NEUTRAL



ICON HV - 3 GRUPPI

MAKE YOUR COFFEE ICONIC Icon è una macchina affidabile in grado di produrre un espresso eccellente e ripetibile nel tempo, la risposta a ciò di cui necessitano business con picchi di lavoro in ore di punta, per fornire risultati impeccabili con il minimo sforzo.

AFFIDATI AL DC SYSTEM Le tecnologie DC system GCS, MCS e OCS rendono Icon una candidata ideale per il canale Horeca, dove alti tassi di turnover e frequenti richieste durante la giornata possono mettere a dura prova la qualità in tazza.

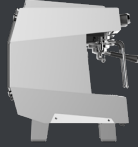
YOUR BRAND, YOUR ICON Linee leggere e tagli geometrici per i pannelli laterali, formati da un unico guscio di acciaio inossidabile. Per il pannello posteriore, invece, ampio spazio alla vocazione custom, grazie a un ampio range di colori RAL e alla possibilità di utilizzare materiali speciali su misura.

dimensioni (L x h x p)	930x603x555 mm
peso	101 kg
consumo di energia (24h-stand-by)	6,3 kW
potenza massima	380/400V 3N +T 50/60 Hz - 220/230 V, 50/60 Hz - 220/230 3+T 50/60 Hz
carico connesso	13 l
capacità della caldaia	0,5 l
capacità dei gruppi indipendenti	opzionale
GCS Grinder Control System	opzionale
MCS Milk Control System	opzionale

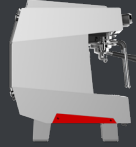
ICON HV- 3 GRUPPI



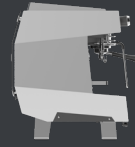
DYNAMIC BLACK
1-MC-ICON-3-DB-400



DYNAMIC WHITE
1-MC-ICON-3-DW-400



DYNAMIC RED
1-MC-ICON-2-DR-400



DYNAMIC GREY
1-MC-ICON-3-DG-400



BLACK WALNUT
1-MC-ICON-3-BN-400



TOTAL MATT BLACK
1-MC-ICON-3-TMB-400



WHITE OAK
1-MC-ICON-3-WO-400



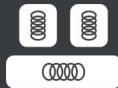
ADJUSTABLE FEET
(optional)



DOUBLE
MCS



DC SYSTEM



MULTIBOILER



COOL TOUCH
(optional)



ENERGY
SAVING



CUSTOM
COLOURS



CUSTOM
MATERIALS



58mm FILTER
(optional)



CARBON
NEUTRAL